



**Doc 3. Resumen porcentual gráfico de 2º, 4º y 6º cursos de E. Primaria. Curso 2024-25.**

DAT: MADRID-CAPITAL Zona: VILLAVERDE

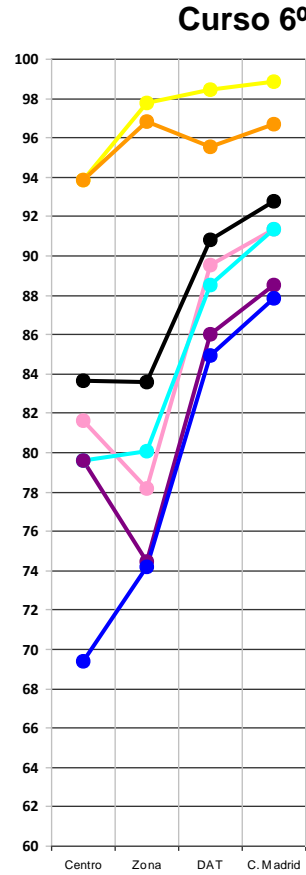
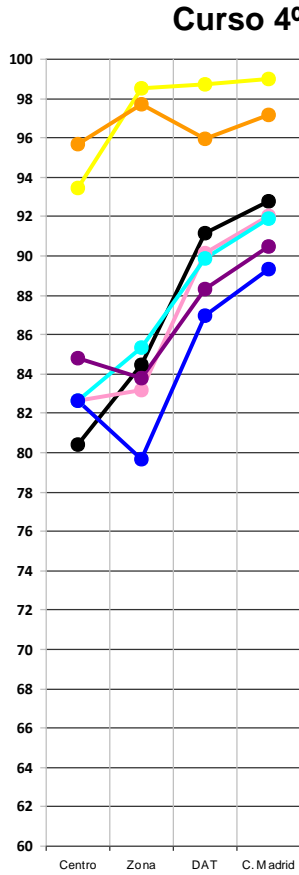
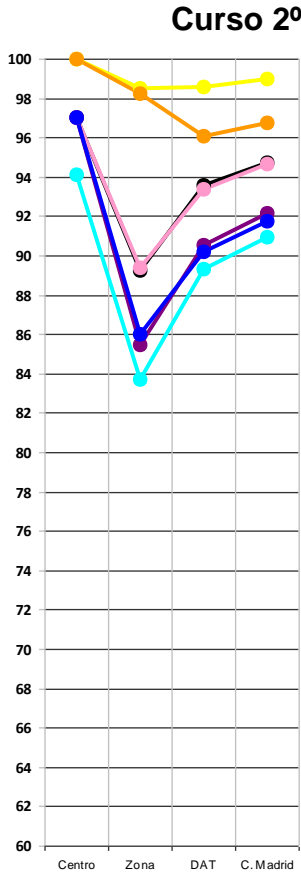
Dto: VILLAVERDE

Titularidad: **CONCERTADO**

Municipio: MADRID

Nombre : SAN PEDRO

Código: 28014235



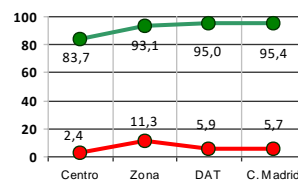
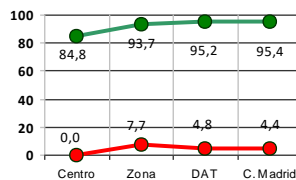
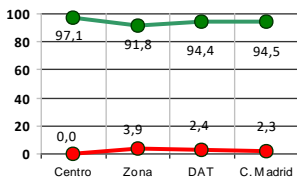
**C. naturales**  
**L.E. francés**

**C. sociales**  
**L.E. alemán**

**E. física**  
**Matemáticas**

**L. castellana**  
**E. artística**

**L.E. inglés**



**% Promoción en el curso**

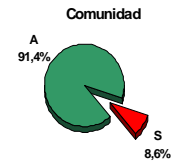
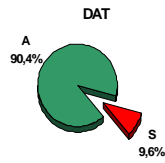
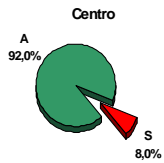
**% Promoción con medidas RE-AC (respecto a alumnos que promocionan) en el curso**

*Nota: Las líneas entre puntos se han añadido solamente para facilitar la localización y comparación entre los distintos valores.*

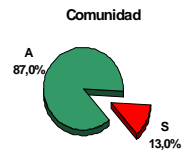
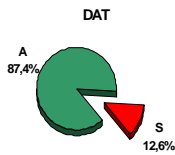
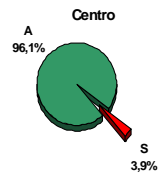
**Documento 3. Informe de resultados de la evaluación final de los alumnos de E.S.O.**

Año Académico: **2024-25**    DAT: **CAPITAL**    Zona: **VILLAVERDE**    Dto: **VILLAVERDE**  
 Municipio: **MADRID**    Tipo Centro: **CPR INF-PRI-SEC**    Código: **28014235**  
 Nombre: **SAN PEDRO**    Titularidad: **CONCERTADO**    Tfno: **917979551**  
 Domicilio: **CALLE DE JOSÉ DEL PINO, 53**    C.Postal: **28021**

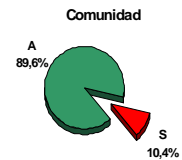
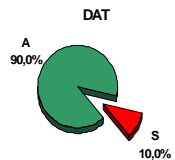
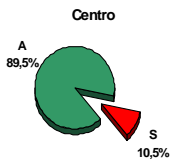
**Curso 1º ESO**



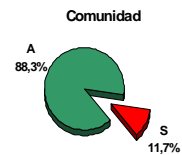
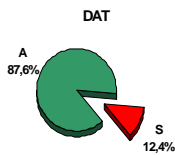
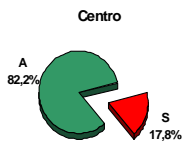
**Curso 2º ESO**



**Curso 3º ESO**



**Curso 4º ESO**



**Nota: A: Promocionan o titulan (4º ESO)    ■ S: No promocionan o no titulan    ■**

## Documento 1. Informe de resultados de la evaluación final de los alumnos de E.S.O.

Año Académico: **2024-25** DAT: **CAPITAL** Zona: **VILLAVERDE** Dto: **VILLAVERDE**  
Municipio: **MADRID** Tipo Centro: **CPR INF-PRI-SEC** Código: **28014235**  
Nombre: **SAN PEDRO** Titularidad: **CONCERTADO** Tfno: **917979551**  
Domicilio: **CALLE DE JOSÉ DEL PINO, 53** C.Postal: **28021**

		Alumnos Evaluados	Promocionan con:					Sí Promocionan o titulan(4º)	No
			Positiva Todas	Negativa 1 mat.	Negativa 2 mat.	Negativa 3 mat.	Negativa 4 mat.		
<b>Curso 1º ESO</b>	<b>Centro</b>	50	82,0%	6,0%	4,0%	0,0%	0,0%	92,0%	8,0%
	<b>Centros privados de la zona</b>	601	55,2%	12,5%	6,3%	2,3%	8,8%	85,2%	14,8%
	<b>Centros de la zona</b>	1.777	45,0%	12,6%	9,6%	2,7%	12,5%	82,4%	17,6%
	<b>Centros privados del área territorial</b>	19.154	72,2%	9,1%	5,3%	2,0%	4,2%	92,8%	7,2%
	<b>Centros del área territorial</b>	31.697	64,9%	10,0%	6,1%	2,5%	6,8%	90,4%	9,6%
	<b>Centros privados de la Comunidad</b>	33.697	75,5%	8,8%	5,0%	1,6%	3,6%	94,5%	5,5%
	<b>Centros de la Comunidad</b>	76.566	66,5%	10,2%	6,3%	2,4%	6,0%	91,4%	8,6%
<b>Curso 2º ESO</b>	<b>Centro</b>	51	64,7%	15,7%	3,9%	2,0%	9,8%	96,1%	3,9%
	<b>Centros privados de la zona</b>	607	47,8%	8,6%	6,8%	3,0%	16,6%	82,7%	17,3%
	<b>Centros de la zona</b>	1.686	43,1%	9,5%	8,1%	2,8%	17,3%	80,7%	19,3%
	<b>Centros privados del área territorial</b>	19.407	66,2%	9,2%	5,7%	2,1%	6,3%	89,4%	10,6%
	<b>Centros del área territorial</b>	31.751	60,0%	9,6%	6,3%	2,6%	8,8%	87,4%	12,6%
	<b>Centros privados de la Comunidad</b>	34.749	68,8%	8,6%	5,2%	1,8%	5,9%	90,3%	9,7%
	<b>Centros de la Comunidad</b>	78.102	60,0%	9,8%	6,3%	2,5%	8,4%	87,0%	13,0%
<b>Curso 3º ESO</b>	<b>Centro</b>	38	15,8%	10,5%	7,9%	2,6%	52,6%	89,5%	10,5%
	<b>Centros privados de la zona</b>	632	43,0%	12,8%	10,4%	2,7%	16,1%	85,1%	14,9%
	<b>Centros de la zona</b>	1.597	44,9%	12,7%	9,1%	3,3%	13,8%	83,8%	16,2%
	<b>Centros privados del área territorial</b>	19.285	62,1%	11,8%	7,6%	2,4%	8,0%	92,0%	8,0%
	<b>Centros del área territorial</b>	30.183	58,5%	12,1%	7,9%	2,9%	8,6%	90,0%	10,0%
	<b>Centros privados de la Comunidad</b>	34.301	64,3%	10,9%	6,9%	2,2%	7,7%	92,0%	8,0%
	<b>Centros de la Comunidad</b>	74.025	58,7%	11,9%	8,0%	2,9%	8,1%	89,6%	10,4%
<b>Curso 4º ESO</b>	<b>Centro</b>	45	6,7%	4,4%	2,2%	0,0%	68,9%	82,2%	17,8%
	<b>Centros privados de la zona</b>	598	40,5%	10,5%	7,2%	2,8%	15,7%	76,8%	23,2%
	<b>Centros de la zona</b>	1.442	43,8%	14,2%	11,3%	2,7%	6,6%	78,6%	21,4%
	<b>Centros privados del área territorial</b>	18.322	61,6%	13,3%	7,4%	1,4%	6,1%	89,7%	10,3%
	<b>Centros del área territorial</b>	29.138	59,6%	14,3%	8,2%	1,5%	3,9%	87,6%	12,4%
	<b>Centros privados de la Comunidad</b>	32.331	64,1%	12,8%	6,9%	1,2%	5,9%	90,9%	9,1%
	<b>Centros de la Comunidad</b>	71.185	61,1%	14,8%	8,0%	1,6%	2,8%	88,3%	11,7%



## Documento 1. Resultados Globales.

### Informe de resultados de la evaluación final de los alumnos de E. Primaria. 2024-25

Año Académico: **2024-25** DAT: **MADRID-CAPITAL** Zona: **VILLAVERDE** Dto: **VILLAVERDE**  
Municipio: **MADRID** Tipo Centro: **CPR INF-PRI-SEC** Código: **28014235**  
Nombre : **SAN PEDRO** Titularidad: **CONCERTADO** Tfno: **917979551**  
Domicilio: **CALLE DE JOSÉ DEL PINO, 53** C.Postal: **28021**

	Alumnos Evaluados	Promocionan		No promoción
		Total	De ellos, con Medidas RE-AC	
<b>Curso 2º LOMLOE</b>				
Centro	34	97,1%	0,0%	2,9%
Centros privados de la zona	495	92,9%	0,7%	7,1%
Centros de la zona	1.548	91,8%	3,9%	8,2%
Centros privados del área territorial	16.150	95,4%	0,3%	4,6%
Centros del área territorial	27.557	94,4%	2,4%	5,6%
Centros privados de la Comunidad	27.293	95,5%	0,4%	4,5%
Centros de la Comunidad	64.174	94,5%	2,3%	5,5%
<b>Curso 4º LOMLOE</b>				
Centro	46	84,8%	0,0%	15,2%
Centros privados de la zona	523	94,6%	3,4%	5,4%
Centros de la zona	1.642	93,7%	7,7%	6,3%
Centros privados del área territorial	17.270	95,8%	0,9%	4,2%
Centros del área territorial	29.470	95,2%	4,8%	4,8%
Centros privados de la Comunidad	29.689	95,3%	0,8%	4,7%
Centros de la Comunidad	69.520	95,4%	4,4%	4,6%
<b>Curso 6º LOMLOE</b>				
Centro	49	83,7%	2,4%	16,3%
Centros privados de la zona	558	91,9%	3,3%	8,1%
Centros de la zona	1.658	93,1%	11,3%	6,9%
Centros privados del área territorial	17.531	95,0%	1,5%	5,0%
Centros del área territorial	29.331	95,0%	5,9%	5,0%
Centros privados de la Comunidad	30.383	94,5%	1,2%	5,5%
Centros de la Comunidad	69.869	95,4%	5,7%	4,6%



## Documento 2 . Resultados por Áreas de Conocimiento

### Informe de resultados de la evaluación final de los alumnos de E. Primaria. 2024-25

Año Académico: **2024-25** DAT: **MADRID-CAPITAL** Zona: **VILLAVERDE** Dto: **VILLAVERDE**  
Municipio: **MADRID** Tipo Centro: **CPR INF-PRI-SEC** Código: **28014235**  
Nombre : **SAN PEDRO** Titularidad: **CONCERTADO** Tfno: **917979551**

	Centro privado	Centros privados en la zona	Centros totales en la zona	Centros privados en la DAT	Centros totales en la DAT	Centros privados en la Comunidad	Centros totales en la Comunidad
2º C. Naturaleza	34 97,1%	495 93,5%	1.548 89,3%	16.142 96,1%	27.549 93,6%	27.282 97,1%	64.160 94,7%
2º C. Sociales	34 97,1%	495 92,7%	1.548 89,4%	16.142 95,8%	27.549 93,4%	27.282 97,0%	64.160 94,7%
2º E. Física	34 100,0%	495 99,4%	1.548 98,5%	16.142 98,9%	27.549 98,6%	27.282 99,1%	64.160 99,0%
2º L. Castellana	34 94,1%	495 88,1%	1.548 83,7%	16.142 92,6%	27.549 89,3%	27.282 94,3%	64.160 90,9%
2º Inglés	34 97,1%	495 89,3%	1.548 85,5%	16.142 93,3%	27.549 90,6%	27.282 94,8%	64.160 92,2%
2º Matemáticas	34 97,1%	495 90,5%	1.548 86,0%	16.142 93,4%	27.549 90,2%	27.282 95,0%	64.160 91,8%
2º E. Artística	34 100,0%	447 98,0%	1.455 98,2%	10.836 94,5%	20.430 96,1%	18.550 93,5%	50.065 96,8%
2º Religión CA	16 100,0%	326 98,8%	761 98,6%	12.882 98,7%	17.307 98,7%	20.408 98,4%	34.839 98,7%
4º C. Naturaleza	46 80,4%	523 87,4%	1.642 84,5%	17.256 94,8%	29.456 91,1%	29.674 95,9%	69.505 92,8%
4º C. Sociales	46 82,6%	523 88,5%	1.642 83,2%	17.256 94,1%	29.456 90,2%	29.674 95,5%	69.504 92,0%
4º E. Física	46 93,5%	523 98,5%	1.642 98,5%	17.268 98,9%	29.468 98,7%	29.686 98,8%	69.517 99,0%
4º L. Castellana	46 82,6%	523 89,3%	1.642 85,3%	17.267 93,7%	29.467 89,9%	29.685 95,2%	69.516 91,9%
4º Inglés	46 84,8%	523 87,6%	1.642 83,8%	17.267 91,9%	29.467 88,3%	29.685 93,3%	69.516 90,4%
4º Matemáticas	46 82,6%	523 86,8%	1.642 79,7%	17.267 91,1%	29.467 87,0%	29.684 93,1%	69.515 89,3%
4º E. Artística	46 95,7%	475 97,3%	1.546 97,7%	11.096 94,3%	21.557 95,9%	19.198 94,4%	53.316 97,2%
4º Religión CA	25 92,0%	355 96,6%	840 98,0%	13.815 97,7%	18.780 98,0%	22.215 97,8%	38.636 98,4%
5º Valores Cívicos	24 91,7%	470 96,6%	1.477 97,4%	16.809 96,0%	28.329 96,8%	29.152 96,5%	67.378 97,7%
6º C. Naturaleza	49 83,7%	558 86,2%	1.658 83,6%	17.528 93,8%	29.328 90,8%	30.378 95,3%	69.864 92,7%
6º C. Sociales	49 81,6%	558 77,8%	1.658 78,2%	17.528 92,6%	29.328 89,5%	30.378 94,2%	69.864 91,4%
6º E. Física	49 93,9%	558 98,6%	1.658 97,8%	17.531 99,0%	29.331 98,5%	30.383 99,0%	69.869 98,9%
6º L. Castellana	49 79,6%	558 80,8%	1.658 80,0%	17.528 91,2%	29.328 88,5%	30.378 93,6%	69.864 91,3%
6º Inglés	49 79,6%	558 76,2%	1.658 74,4%	17.528 89,2%	29.328 86,0%	30.378 91,4%	69.864 88,5%
6º Matemáticas	49 69,4%	558 78,1%	1.658 74,2%	17.528 88,3%	29.328 84,9%	30.378 91,1%	69.864 87,8%
6º E. Artística	49 93,9%	508 96,9%	1.607 96,8%	11.680 94,7%	21.764 95,6%	19.894 94,3%	54.311 96,7%
6º Religión CA	27 92,6%	352 98,3%	789 98,7%	13.834 97,7%	18.628 98,0%	22.340 97,5%	38.415 98,3%

Nota: Los valores de la columnas representan: Alumnos totales y % de alumnos evaluados positivamente

## Documento 2. Informe de resultados de la evaluación final de los alumnos de E.S.O.

Año Académico: **2024-25** DAT: **CAPITAL** Zona: **VILLAVERDE** Dto: **VILLAVERDE**  
Municipio: **MADRID** Tipo Centro: **CPR INF-PRI-SEC** Código: **28014235**  
Nombre : **SAN PEDRO** Titularidad: **CONCERTADO** Tfno: **917979551**

1º LOMLOE	centro privado		privados en la zona		totales en la zona		privados en la DAT		totales en la DAT		privados en la Comunidad		totales en la Comunidad	
CO Biología y G.	50	92,0%	601	76,0%	1.724	73,2%	18.998	88,6%	31.317	84,0%	33.424	90,9%	75.986	85,6%
CO E. Física	50	100,0%	601	93,7%	1.777	87,3%	19.152	96,1%	31.685	92,2%	33.694	97,0%	76.552	93,7%
CO E. Plástica, V. y A.	50	100,0%	601	87,4%	1.777	80,5%	19.134	93,3%	31.632	88,6%	33.672	94,6%	76.465	90,1%
CO Geografía e H.	50	94,0%	601	74,7%	1.724	69,7%	18.997	88,4%	31.316	83,4%	33.423	90,5%	75.983	84,5%
CO L.E.: Inglés	50	92,0%	601	73,2%	1.777	64,5%	19.129	86,0%	31.463	81,3%	33.591	88,6%	75.939	83,0%
CO Lengua C. y L.	50	92,0%	601	74,4%	1.724	68,3%	18.997	86,7%	31.316	81,5%	33.404	89,5%	75.965	83,2%
CO Matemáticas	50	90,0%	601	69,6%	1.724	63,5%	18.998	84,0%	31.317	77,9%	33.405	86,8%	75.967	79,4%
CO Música	50	92,0%	601	84,5%	1.777	75,7%	19.062	93,5%	31.566	89,0%	33.600	94,9%	76.399	90,2%
OP Comunicación O. I	26	76,9%	26	76,9%	40	85,0%	106	93,4%	245	92,2%	302	97,4%	850	97,1%
OP S.L.E.: Francés	21	95,2%	159	95,0%	415	90,1%	8.111	95,4%	11.705	94,3%	13.538	96,0%	24.202	95,0%
RA Religión CA	24	100,0%	334	94,3%	681	90,5%	14.908	94,7%	18.276	94,2%	23.871	95,8%	37.156	95,6%

2º LOMLOE	centro privado		privados en la zona		totales en la zona		privados en la DAT		totales en la DAT		privados en la Comunidad		totales en la Comunidad	
CO E. Física	51	94,1%	607	92,3%	1.686	87,0%	19.404	95,8%	31.747	92,7%	34.745	96,8%	78.097	93,3%
CO E. Plástica, V. y A.	51	88,2%	607	83,2%	1.686	79,7%	19.332	92,7%	31.498	89,0%	34.632	94,0%	77.615	89,4%
CO Física y Q.	51	88,2%	607	67,4%	1.673	64,1%	19.331	83,7%	31.374	79,3%	34.631	86,4%	77.370	79,8%
CO Geografía e H.	51	86,3%	607	68,0%	1.673	68,9%	19.333	85,9%	31.376	82,3%	34.633	88,3%	77.372	82,5%
CO L.E.: Inglés	51	80,4%	607	67,5%	1.686	64,9%	19.331	85,1%	31.350	81,3%	34.571	87,5%	77.169	81,9%
CO Lengua C. y L.	51	88,2%	607	72,2%	1.673	66,0%	19.333	84,5%	31.376	80,0%	34.619	87,5%	77.360	81,1%
CO Matemáticas	51	80,4%	607	61,6%	1.673	61,9%	19.333	80,2%	31.376	74,6%	34.612	83,4%	77.353	74,8%
CO Tecnología y D.	51	90,2%	607	79,9%	1.686	76,5%	19.332	91,4%	31.467	87,5%	34.491	93,6%	77.418	88,3%
CO V. C. Éticos	51	94,1%	607	86,3%	1.686	82,6%	19.240	94,8%	31.428	92,2%	34.460	96,0%	77.465	92,8%
OP Comunicación O. I	28	75,0%	28	75,0%	28	75,0%	111	92,8%	111	92,8%	248	96,8%	576	93,8%
OP S.L.E.: Francés	23	87,0%	155	89,7%	380	91,8%	7.729	95,1%	10.748	95,2%	13.015	95,9%	21.451	95,8%
RA Religión CA	22	100,0%	336	94,3%	606	90,8%	15.023	94,7%	18.260	94,2%	24.348	95,8%	38.245	95,5%

3º LOMLOE	centro privado		privados en la zona		totales en la zona		privados en la DAT		totales en la DAT		privados en la Comunidad		totales en la Comunidad	
CO Biología y G.	38	84,2%	564	77,0%	1.431	77,0%	18.019	90,6%	27.783	87,9%	32.442	91,9%	68.234	88,4%
CO E. Física	38	92,1%	564	95,2%	1.431	91,6%	18.025	96,8%	27.809	94,9%	32.460	97,2%	68.306	95,2%
CO Física y Q.	38	89,5%	564	73,2%	1.431	69,2%	18.019	85,6%	27.783	81,7%	32.443	87,4%	68.233	82,0%
CO Geografía e H.	38	81,6%	564	76,8%	1.431	75,3%	18.019	90,0%	27.783	86,9%	32.444	91,0%	68.236	86,9%
CO L.E.: Inglés	38	84,2%	564	71,6%	1.431	74,4%	18.016	87,9%	27.711	85,4%	32.373	89,5%	67.831	85,8%
CO Lengua C. y L.	38	81,6%	564	68,4%	1.431	67,4%	18.019	86,1%	27.783	82,5%	32.444	88,0%	68.236	82,8%
CO Matemáticas	38	68,4%	564	65,6%	1.431	64,4%	18.019	81,9%	27.783	77,1%	32.443	83,8%	68.233	76,4%
CO Música	38	84,2%	564	86,9%	1.431	83,7%	17.949	94,7%	27.712	92,2%	32.281	95,6%	68.072	92,7%
CO Tecnología y D.	38	92,1%	564	86,7%	1.431	85,2%	18.012	93,8%	27.775	91,0%	32.430	94,9%	68.219	91,2%
OP Comunicación O. I	22	77,3%	22	77,3%	77	88,3%	316	91,8%	432	89,6%	668	95,1%	1.336	93,6%
OP S.L.E.: Francés	16	87,5%	150	88,0%	312	91,7%	6.686	95,2%	8.909	95,1%	11.334	96,1%	17.317	96,0%
RA Religión CA	24	95,8%	296	97,3%	565	93,6%	14.000	96,0%	16.760	95,7%	22.658	96,5%	34.923	96,4%

4º LOMLOE 4º	centro privado		privados en la zona		totales en la zona		privados en la DAT		totales en la DAT		privados en la Comunidad		totales en la Comunidad	
CO E. Física	45	95,6%	519	89,6%	1.262	91,0%	16.976	96,4%	26.594	95,4%	30.456	97,3%	65.011	95,8%
CO Geografía e H.	45	84,4%	519	79,2%	1.262	78,4%	16.975	90,9%	26.591	88,6%	30.454	92,3%	65.004	89,4%
CO L.E.: Inglés	45	77,8%	519	71,5%	1.262	72,5%	16.976	89,4%	26.518	87,6%	30.341	91,2%	64.645	88,3%
CO Lengua C. y L.	45	88,9%	519	72,6%	1.262	69,9%	16.975	87,6%	26.591	85,0%	30.454	89,3%	65.003	85,5%
CO Matemáticas	22	81,8%	203	47,8%	524	63,0%	3.807	71,6%	7.133	68,0%	6.953	75,5%	19.450	70,7%
CO Matemáticas B	23	82,6%	316	81,3%	738	76,3%	13.172	85,9%	19.464	83,0%	23.531	87,6%	45.589	83,3%
EO Digitalización	22	95,5%	295	87,1%	640	88,8%	5.603	93,8%	9.211	92,2%	10.004	95,2%	25.668	93,5%
EO Economía y E.	22	90,9%	159	76,1%	515	81,0%	6.257	91,2%	10.572	88,3%	11.288	93,2%	27.570	89,5%
EO Expresión Artística	25	96,0%	107	87,9%	247	83,4%	2.435	93,3%	3.685	91,7%	4.009	94,3%	8.031	92,8%
EO F.O. Profesional y	22	95,5%	101	75,2%	299	81,6%	2.617	92,9%	4.781	90,0%	4.960	94,0%	14.825	91,0%
EO S.L.E.: Francés	20	100,0%	77	76,6%	139	87,1%	3.724	93,2%	5.103	94,1%	6.336	95,4%	10.054	95,6%
EO Tecnología	23	91,3%	265	77,4%	494	82,0%	4.393	92,6%	6.966	91,0%	7.503	94,1%	17.268	91,8%
OP Comunicación O. I	17	64,7%	17	64,7%	83	85,5%	282	92,9%	443	92,6%	775	95,5%	1.590	95,2%
OP Unión Europea	28	100,0%	42	90,5%	42	90,5%	686	92,1%	1.103	92,3%	972	93,9%	2.149	94,1%
RA Religión CA	22	95,5%	280	97,5%	458	95,0%	13.250	94,7%	16.148	94,6%	21.456	96,3%	34.000	96,5%

Nota: Los valores de la columnas representan: Alumnos totales evaluados y % de alumnos evaluados positivamente